



Assembleia Legislativa do Estado do Ceará


Govorno do Estado do Ceará - Poder Legislativo
Assembleia Legislativa do Estado do Ceará
Relatório de Gestão Fiscal
Demonstrativo da Despesa com Pessoal
Orçamentos - Fiscal e da Seguridade Social
Período de Referência
2º Quadrimestre de 2019


DESPESAS COM PESSOAL PODER LEGISLATIVO	DESPESAS EXECUTADAS												TOTAL (Últimos 12 meses) (a)	INSCRITOS EM RESTOS A PAGAR NÃO PROCESSADOS (b)
	SET19	OUT19	NOV19	DEZ19	JAN20	FEV20	MAR20	ABR20	MAY20	JUN20	JUL20	AGO20		
DESPESA BRUTA COM PESSOAL (I)	29.275.216,46	29.488.406,54	29.548.012,68	52.602.909,97	25.310.574,38	26.117.943,81	28.986.180,36	29.419.860,13	29.484.919,00	28.900.741,07	40.515.836,53	30.088.283,21	261.753.484,93	0,00
PESSOAL ATIVO	23.500.364,17	23.721.807,96	23.882.821,51	43.888.185,71	19.531.325,77	22.224.878,92	23.024.053,40	23.212.135,18	23.274.150,13	22.602.739,87	31.817.537,54	23.600.907,95	303.970.908,13	0,00
- Vencimentos e Vantagens e Outras Despesas Variáveis	19.506.689,11	19.723.775,64	19.638.875,08	32.024.077,27	18.531.325,77	18.116.058,93	19.304.496,75	19.108.838,05	19.300.474,91	18.617.341,05	27.660.492,18	19.697.597,98	252.230.032,72	0,00
- Obrigações Patronais	3.993.675,06	3.999.032,34	4.043.946,43	11.864.106,44	0,00	4.108.819,99	3.719.586,65	4.103.297,13	3.973.675,22	3.985.398,82	3.957.045,36	3.993.309,97	51.740.875,41	0,00
- Benefícios Previdenciários	0,00	0,00	0,00	0,00	0,00	0,00	0,00	0,00	0,00	0,00	0,00	0,00	0,00	0,00
PESSOAL INATIVO	4.887.878,41	4.883.895,49	4.974.082,12	7.139.135,56	4.962.504,08	4.983.867,48	4.959.573,73	5.200.713,13	5.191.417,37	5.294.966,06	7.512.741,77	5.417.199,80	65.407.585,00	0,00
- Aposentadoria, Reserva e Reformas	4.887.878,41	4.883.895,49	4.974.082,12	7.139.135,56	4.962.504,08	4.983.867,48	4.959.573,73	5.200.713,13	5.191.417,37	5.294.966,06	7.512.741,77	5.417.199,80	65.407.585,00	0,00
- Planilhas	0,00	0,00	0,00	0,00	0,00	0,00	0,00	0,00	0,00	0,00	0,00	0,00	0,00	0,00
- Outros Benefícios Previdenciários	0,00	0,00	0,00	0,00	0,00	0,00	0,00	0,00	0,00	0,00	0,00	0,00	0,00	0,00
OUTRAS DESPESAS DE PESSOAL DECORRENTES DE CONTRATOS DE TERCEIRIZAÇÃO OU DE CONTRATAÇÃO DE FORMA INDIRETA (Art. 18, § 1º de LRF)	887.173,87	882.703,07	891.099,05	1.675.288,70	816.744,53	944.297,41	1.002.853,23	1.007.011,82	999.351,50	1.003.035,94	1.385.567,22	980.175,46	12.374.991,80	0,00
DESPESAS NÃO COMPUTADAS (Art. 19, § 1º de LRF) (II)	4.887.878,41	4.883.895,49	4.989.883,93	8.704.548,92	4.962.504,08	5.194.541,05	5.013.080,50	5.256.883,99	5.398.985,99	5.404.854,74	7.583.310,56	5.417.199,80	67.094.948,46	0,00
- Indenizações por Demissão e Incentivos à Demissão Voluntária	0,00	0,00	0,00	0,00	0,00	0,00	0,00	0,00	0,00	0,00	0,00	0,00	0,00	0,00
- Decorrentes de Decisão Judicial	0,00	0,00	0,00	0,00	0,00	0,00	0,00	0,00	0,00	0,00	0,00	0,00	0,00	0,00
- Despesas de Exercícios Anteriores	0,00	0,00	15.793,81	1.565.413,36	0,00	210.873,57	53.506,77	55.959,86	205.568,82	109.688,68	70.568,79	0,00	2.287.364,46	0,00
- Inativos e Pensionistas com Recursos Vinculados	4.887.878,41	4.883.895,49	4.974.082,12	7.139.135,56	4.962.504,08	4.983.867,48	4.959.573,73	5.200.713,13	5.191.417,37	5.294.966,06	7.512.741,77	5.417.199,80	65.407.585,00	0,00
DESPESA LÍQUIDA COM PESSOAL (III) = (I - II)	24.387.338,04	24.604.511,05	24.558.128,75	43.924.081,05	20.348.070,30	22.928.302,76	23.973.099,86	24.183.196,14	24.287.933,01	23.496.007,18	32.932.525,97	24.871.093,41	134.068.836,47	0,00
APURACÃO DO CUMPRIMENTO DO LIMITE LEGAL							VALOR		% SOBRE A RCL AJUSTADA					
RECEITA CORRENTE LÍQUIDA - RCL (IV)							20.595.450.852,11							
(i) Transferências Obrigatórias da União relativas às emendas individuais (V) (§ 13, art. 166 da CF)							2.630.855,94							
RECEITA CORRENTE LÍQUIDA AJUSTADA - RCLA (VI)							20.596.819.956,17							
DESPESA TOTAL COM PESSOAL - DTP sobre a RCL (VII) = (III + II b)							314.058.536,47		1,52%					
LIMITE MÁXIMO (VIII) (Inclisos I, II e III, art. 20 da LRF)							481.955.587,91		2,34%					
LIMITE PRUDENCIAL (IX) = (0,95 x VIII) (Parágrafo Único, art. 22 da LRF)							457.867.308,51		2,22%					
LIMITE DE ALERTA (X) = (0,90 x VIII) (Incliso II do § 1º do art. 59 da LRF)							433.769.029,12		2,11%					


FONTE: RECEITA - SEFAZ - Superintendência da Contadoria; DESPESA - SEFAZ/SZGPR - Sistema de Gestão Governamental por Resultado; DESPESA COM INATIVOS - Seps/CPREV; TRANSFERÊNCIAS OBRIGATORIAS DA UNIÃO RELATIVA A EMENDAS - Secretaria do Tesouro Nacional

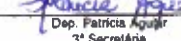
Nota: 1) Não computadas despesas com "Abono de Permanência" conforme Resolução nº 2582/2009 do Tribunal de Contas do Estado do Ceará.
2) Não computadas despesas com "Pensionistas" conforme Resolução nº 2230/2010 do Tribunal de Contas do Estado do Ceará.
3) Incluso em Outras Despesas de Pessoal decorrentes de Contratos de Terceirização o valor de R\$ 2.134.830,80 referente ao RGPS (2018 Ação 22454 - natureza da despesa 339047 - item de despesa 11; 2019 - Ação 21790 - natureza da despesa 339047 - item de despesa 11)


Mesa Diretora



Dep. José Sarto
Presidente



Dep. Fernando Santana
1º Vice-Presidente



Dep. Evandro Leitão
1º Secretário



Dep. Patrícia Aguiar
3º Secretária



Dep. Daniel Oliveira
2º Vice-Presidente



Dep. Adriana Noronha
2º Secretária


Dep. Leonardo Pinheiro
4º Secretário


Sílvia Maria de Queiroz Maranhães
Diretora Geral


Marcus Vinícius Melo Cruz
Diretor Adjunto Administrativo e Financeiro


Sílvia Helena Correia Viana
Auditora Interna


Rosylane Maria Oliveira da Costa
Diretora Financeira