


Governo do Estado do Ceará - Poder Legislativo
 Assembleia Legislativa do Estado do Ceará
 Relatório de Gestão Fiscal
 Demonstrativo da Despesa com Pessoal
 Orçamentos - Fiscal e da Seguridade Social
 Período de Referência
 2º Quadrimestre de 2018





| DESPESAS COM PESSOAL PODER LEGISLATIVO | DESPESAS EXECUTADAS | | | | | | | | | | | | INSCRITOS EM REJETOS A PAGAR NÃO PROCESSADOS (b) |
|--|---------------------|---------------|---------------|-------------------|---------------|---------------|---------------|---------------|---------------|---------------|---------------|---------------|---|
| | LIQUIDADAS | | | | | | | | | | | | |
| | SET/17 | OUT/17 | NOV/17 | DEZ/17 | JAN/18 | FEV/18 | MAR/18 | ABR/18 | MAY/18 | JUN/18 | JUL/18 | AGO/18 | TOTAL (Últimos 12 meses) (a) |
| DESPESA BRUTA COM PESSOAL (1) | 27.516.931,00 | 27.700.292,26 | 27.813.332,52 | 49.223.249,38 | 23.972.492,21 | 26.109.361,94 | 26.717.647,52 | 29.243.042,50 | 29.052.871,14 | 29.663.667,63 | 41.051.006,39 | 29.488.075,83 | 372.863.021,07 |
| PESSOAL ATIVO | 21.995.199,81 | 22.179.066,96 | 22.309.894,19 | 40.999.370,24 | 18.976.194,26 | 22.572.021,77 | 21.797.915,47 | 23.481.379,36 | 23.262.892,73 | 23.870.817,53 | 32.912.828,11 | 23.706.059,19 | 299.722.300,04 |
| - Vencimentos e Vantagens e Outras Despesas Variáveis | 18.341.046,48 | 18.530.876,78 | 18.664.909,60 | 39.067.622,83 | 18.575.196,26 | 18.755.109,24 | 19.995.146,23 | 19.408.969,76 | 19.412.136,23 | 19.901.507,15 | 28.884.059,87 | 18.695.154,52 | 250.161.536,95 |
| - Contribuições Patronais | 3.655.123,13 | 3.648.368,81 | 3.644.974,58 | 10.900.747,41 | 0,00 | 3.816.912,53 | 3.862.389,24 | 4.072.408,60 | 3.950.756,50 | 3.869.310,38 | 4.028.868,24 | 4.010.900,87 | 49.560.763,09 |
| - Benefícios Previdenciários | 0,00 | 0,00 | 0,00 | 0,00 | 0,00 | 0,00 | 0,00 | 0,00 | 0,00 | 0,00 | 0,00 | 0,00 | 0,00 |
| PESSOAL INATIVO | 4.824.359,21 | 4.840.449,29 | 4.720.927,63 | 8.648.541,76 | 4.718.356,66 | 4.736.950,62 | 5.236.654,33 | 4.636.773,48 | 4.845.431,83 | 4.884.817,55 | 6.882.152,82 | 4.912.856,94 | 61.490.072,35 |
| - Aposentadoria, Reserva e Reformas | 4.824.359,21 | 4.840.449,29 | 4.720.927,63 | 8.648.541,76 | 4.718.356,66 | 4.736.950,62 | 5.236.654,33 | 4.636.773,48 | 4.845.431,83 | 4.884.817,55 | 6.882.152,82 | 4.912.856,94 | 61.490.072,35 |
| - Pensões | 0,00 | 0,00 | 0,00 | 0,00 | 0,00 | 0,00 | 0,00 | 0,00 | 0,00 | 0,00 | 0,00 | 0,00 | 0,00 |
| - Outros Benefícios Previdenciários | 0,00 | 0,00 | 0,00 | 0,00 | 0,00 | 0,00 | 0,00 | 0,00 | 0,00 | 0,00 | 0,00 | 0,00 | 0,00 |
| OUTRAS DESPESAS DE PESSOAL DECORRENTES DE CONTRATOS DE TERCEIRIZAÇÃO (Art. 14, § 1º de LRF) | 865.400,19 | 860.777,28 | 862.520,71 | 1.679.327,38 | 679.837,27 | 800.309,26 | 903.477,72 | 923.890,85 | 894.545,48 | 908.252,55 | 1.255.965,26 | 870.160,76 | 11.480.649,68 |
| - Indenização por Demissão e Incentivos à Demissão Voluntária | 4.719.577,00 | 4.719.697,29 | 4.806.539,89 | 6.732.625,56 | 4.798.138,05 | 4.812.861,06 | 6.043.947,78 | 4.879.276,82 | 4.983.819,33 | 6.079.903,40 | 6.995.778,91 | 4.912.856,94 | 62.317.319,02 |
| - Despesas de Decisão Judicial | 0,00 | 0,00 | 0,00 | 0,00 | 0,00 | 0,00 | 0,00 | 0,00 | 0,00 | 0,00 | 0,00 | 0,00 | 0,00 |
| - Despesas de Exercícios Anteriores | 79.217,99 | 79.217,99 | 85.611,26 | 94.290,80 | 47.782,37 | 77.000,16 | 17.293,43 | 38.503,33 | 18.367,40 | 186.295,85 | 113.625,09 | 0,00 | 827.246,87 |
| - Inativos e Pensionistas com Recursos Vinculados | 4.634.359,11 | 4.640.449,29 | 4.720.927,63 | 8.648.541,76 | 4.718.356,66 | 4.736.950,62 | 5.236.654,33 | 4.636.773,48 | 4.845.431,83 | 4.884.817,55 | 6.882.152,82 | 4.912.856,94 | 61.490.072,35 |
| DESPESA LÍQUIDA COM PESSOAL (2) = (1) - (3) | 22.802.394,80 | 22.890.024,88 | 23.109.795,63 | 42.490.414,82 | 19.293.355,16 | 21.396.390,88 | 24.875.899,78 | 24.996.795,62 | 24.220.091,81 | 24.850.794,23 | 34.058.292,28 | 24.578.218,94 | 310.378.792,05 |
| RECEITA CORRENTE LÍQUIDA - RCL (IV) | | | | 18.948.844.006,67 | | | | | | | | | |
| (1) Transferências Operacionais da União relativas às emendas individuais (V) (§ 13, art. 166 de CF) | | | | 28.690.449,67 | | | | | | | | | |
| RECEITA CORRENTE LÍQUIDA AJUSTADA - RCLA (VI) | | | | 18.921.153.556,00 | | | | | | | | | |
| DESPESA TOTAL COM PESSOAL - DTP sobre a RCL (VII) = (II) + (III) + (IV) + (V) | | | | 310.275.792,05 | | | | | | | | | 1,69% (previsão de 1) |
| LÍMITE MÁXIMO (VIII) (Inciso I e III, art. 20 da LRF) | | | | 428.714.993,26 | | | | | | | | | 2,34% |
| LÍMITE PRUDENCIAL (IX) = (0,95 x VIII) (Parágrafo Único, art. 22 da LRF) | | | | 407.279.243,59 | | | | | | | | | 2,22% |
| LÍMITE DE ALERTA (X) = (0,90 x VIII) (Inciso II do art. 22 da LRF) | | | | 385.843.493,93 | | | | | | | | | 2,11% |
| APLICAÇÃO DO CUMPRIMENTO DO LIMITE LEGAL | | | | | | | | | | | | | |
| VALOR | | | | | | | | | | | | | |
| % SOBRE A RCL AJUSTADA | | | | | | | | | | | | | |


FONTE: RECEITA - SEFAZ - Superintendência da Contabilidade - SEFAZ/SZGPR - Sistema de Gestão Governamental por Resultado; DESPESA COM INATIVOS - Sepalg/CPREV; TRANSFERÊNCIAS OBRIGATORIAS DA UNIAO RELATIVA A EMENDAS - Secretaria do Tesouro Nacional


Nota: 1) Não computadas despesas com "Abono de Permanência" conforme Resolução nº 2582/2009 do Tribunal de Contas do Estado do Ceará.
 2) Não computadas despesas com "Pensionistas" conforme Resolução nº 2200/2010 do Tribunal de Contas do Estado do Ceará.
 3) Outras Despesas de Pessoal Decorrentes de Terceirização (§ 1º do Art. 18 de LRF) - Incluiu o valor de R\$ 1.940.000,00 referente à Contribuição Patronal ao RGPS.



 Manoel Duarte
 Dep. João Albuquerque
 1º Presidente


 Dep. Manoel Duca
 2º Vice Presidente


 Dep. João Jaime
 2º Secretário


 Dep. Augusta Brito
 4ª Secretária


 Silvio Helena Correia Vitor
 Auditor Interno


 Arthur da Conceição Siqueira Braga
 Diretor Financeiro